

Instructie beoordelingsmodule ZorgRie

De beoordelingsmodule in ZorgRie is met de komst van versie 8.0 drastisch veranderd. De beoordelaar loopt nu in 2 overzichtelijke stappen door de beoordelingsfase heen. In deze case bekijken we hoe de beoordeling wordt uitgevoerd.

Waarom?

Een RIE dient getoetst te worden door een Arbo-kerndeskundige (voorheen door een Arbodienst).

Uitzondering: een organisatie met maximaal 25 medewerkers, die bij de uitvoering van de RIE gebruik heeft gemaakt van een BrancheRIE-instrument met een erkenning voor een lichte toetsing.

Hoe?

De toetsing kan met ZorgRie volledig geautomatiseerd worden uitgevoerd. Omdat ZorgRie een brancheRIE-instrument met een erkenning voor een lichte toetsing is, kan in eerste instantie worden volstaan met een papieren toetsing. Een fysieke rondgang door de Arbo-kerndeskundige kan achterwege blijven, maar de organisatie draagt dan zelf de verantwoordelijkheid voor de selectie en voor het juist invullen van de vragenlijst.

Het kan zijn dat een RIE intern beoordeeld moet worden voordat deze ter toetsing aan een Arbo-kerndeskundige wordt aangeboden. Daarom kent de software een eerste en een tweede beoordeling. Voert een Arbo-kerndeskundige de eerste beoordeling uit, dan wordt in het systeem geen gebruik gemaakt van het tweede beoordelingsmoment.

Overzicht Beoordelingsfase

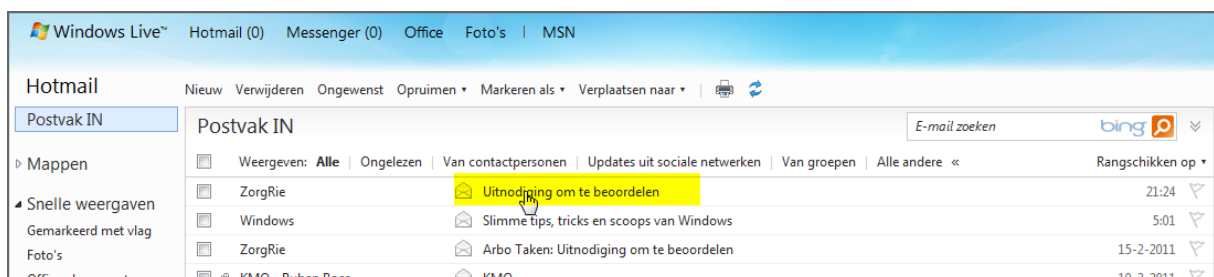
Beoordeling	
Stap 1: selectie	akkoord geselecteerde aspecten? ontbreken er aspecten? eens met de onbeantwoorde vragen?
Stap 2: knelpunten	inzage in vragen die geen knelpunt veroorzaken eens met de niet opgevolgde knelpunten? eens met de bedachte oplossingen?

Indien u de opdracht krijgt om de beoordeling van een RIE uit te voeren, ontvangt u hiervan automatisch een e-mailbericht. In deze e-mail staat een login-URL. Door hierop te klikken logt u automatisch in en kunt u met de beoordeling aan de slag.

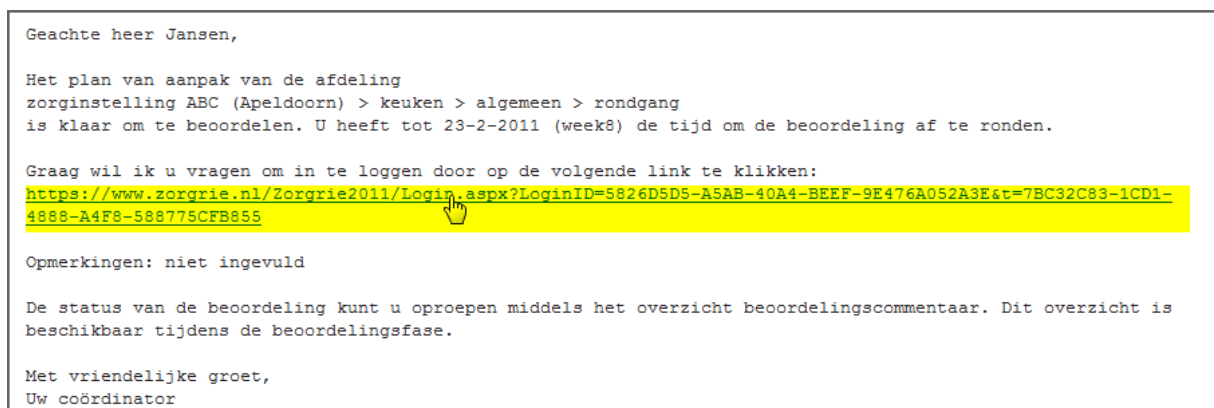
Heeft u de opdracht gekregen om de RIE te toetsen, maar u heeft niet meer de beschikking over het e-mailbericht? Dan kunt u ook inloggen door naar www.zorgrie.nl te gaan en daar uw e-mailadres in te voeren en het wachtwoord.

Bent u uw wachtwoord kwijt? Ga dan naar www.zorgrie.nl en klik op 'wachtwoord vergeten'. In het verschijnende pop-up scherm voert u uw e-mailadres in en het wachtwoord wordt automatisch naar de mailbox van uw e-mailadres gestuurd.

1 Als u wordt uitgenodigd om de beoordeling uit te voeren, ontvangt u hierover een mail in uw mailbox.

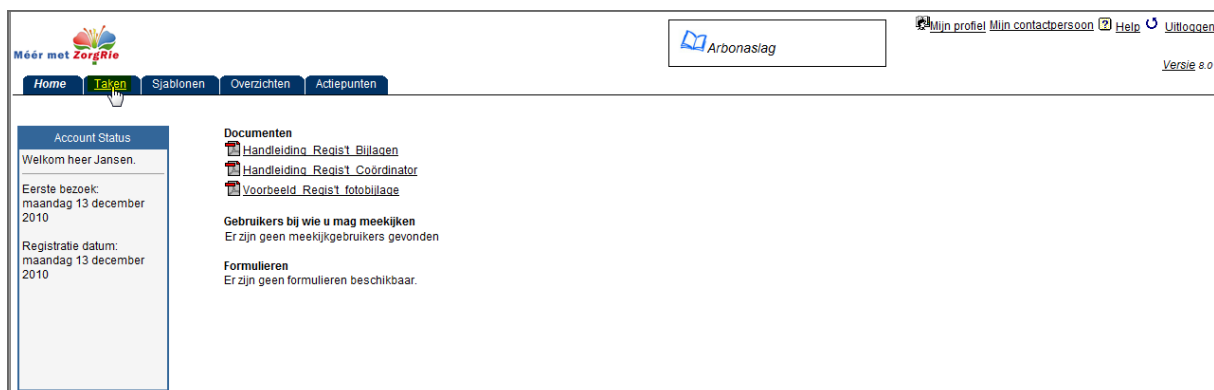


2 Open de mail, lees deze en klik op de loginURL.



U kunt ook inloggen middels een wachtwoord, zie de tekst bovenaan deze pagina.

3 U logt in onder uw eigen gebruikersaccount, klik op het tabblad 'Taken'.



4 U komt in uw openstaande taken terecht. U ziet nu de beoordeling staan waar u via de mail de opdracht voor heeft gekregen om de beoordeling uit te voeren. Klik op 'Invullen'.

Werkplek	Selectie	Vragen	Maatregelen	Actiepunten	1e Beoordeling	2e Beoordeling	Vrijgave
zorginstelling ABC (Apeldoorn) > keuken > algemeen > rondgang	✓	✓	✓	✓	Invullen	✗	✗

5 De beoordeling is ingedeeld in twee overzichtelijke stappen (groene highlight):
Stap 1: Selectie
Stap 2: Knelpunten
 We zitten nu in de beoordeling van de Selectie (stap 1). Dat ziet u eenvoudig omdat 'Stap 1 Selectie' dik gedrukt is (zie wederom groene highlight). We gaan eerst bekijken of de juiste aspecten in de vragenlijst zijn opgenomen. Klik op de naam van de deelrie (zie 'hand' in onderstaande schermafbeelding)

Beoordeling: **Stap 1 Selectie** | Stap 2 Knelpunten

Hieronder ziet u een overzicht van de aspecten die geselecteerd zijn. Per aspect wordt aangegeven welke vragen gesteld zijn, welke uitgesloten zijn en de vragen waar 'Situatie doet zich niet voor' (SDZNV) op geantwoord is. Op deze manier krijgt u een duidelijk beeld van de RI&E die is uitgevoerd.

Zijn de juiste aspecten in de vragenlijst opgenomen?	Vragen:	Uitgesloten:	SDZNV:	Status:
zorginstelling ABC (Apeldoorn) > keuken > algemeen > rondgang	7	0	1	Nog te behandelen

Zijn er in onderstaande aspecten vragen onbeantwoord gebleven?	Vragen:	Uitgesloten:	SDZNV:	Status:
4.2.C Middelen voor werken op hoogte > 4.2.C.03 Houten ladder	5	0	0	Geen uitsluitingen
4.8.A Facilitair - Voedselverzorging/bereiding > 4.8.A.06 Geroerde ketel	1	0	1	Nog te behandelen
4.8.A Facilitair - Voedselverzorging/bereiding > 4.8.A.11 Frituurapparaat	1	0	0	Geen uitsluitingen

U kunt niet verder naar de volgende stap. De beoordeling van de selectie is nog niet afgerond.

Volgende stap >>

6 U ziet de geselecteerde aspecten. Eens? Klik dan op de button 'Akkoord'.

Overzicht van processen en aspecten
 In het volgende op te vragen overzicht is te zien waar de gebruiker de keuze uit had tijdens de selectiefase.
 Overzicht te kiezen processen en aspecten

Geselecteerde aspecten
 Zijn de geselecteerde aspecten relevant voor deze RI&E?

- Selectie
 - 4.2.C Middelen voor werken op hoogte
 - 4.2.C.03 Houten ladder
 - 4.8.A Facilitair - Voedselverzorging/bereiding
 - 4.8.A.06 Geroerde ketel
 - 4.8.A.11 Frituurapparaat

Akkoord Niet akkoord

Ontbrekende aspecten
 Ontbreken er nog aspecten?
 Nee Ja

Terug naar overzicht

Bent u het niet eens met de geselecteerde aspecten? Klik dan op 'Niet akkoord' er opent een pop-up scherm waarin u aan kunt geven welke aspecten volgens u onterecht zijn geselecteerd.

7 Bent u van mening dat er geen aspecten ontbreken? Klik dan op 'Nee'.

Méer met **ZorgRie** Arbonaslag [Mijn profiel](#) [Mijn contactpersoon](#) [Help](#) [Uitloggen](#)

Home **Taken** Sjablonen Overzichten Actiepunten Versie 8.0

Uitvoering Afgehandeld

Fase Beoordeling Werkplek zorginstelling ABC (Apeldoorn) > keuken > algemeen > rondgang Overzicht beoordelingscommentaar

Beoordeling: **Stap 1 Selectie** | Stap 2 Knelpunten

Overzicht van processen en aspecten
In het volgende op te vragen overzicht is te zien waar de gebruiker de keuze uit had tijdens de selectiefase.
Overzicht te kiezen processen en aspecten

Geselecteerde aspecten
Zijn de geselecteerde aspecten relevant voor deze RI&E?
 Selectie

- 4.2.C Middelen voor werken op hoogte
 - 4.2.C.03 Houten ladder
- 4.8.A Facilitair - Voedselverzorging/bereiding
 - 4.8.A.06 Geroerde ketel
 - 4.8.A.11 Frituurapparaat

Akkoord [Niet akkoord](#)

Ontbrekende aspecten
Ontbreken er nog aspecten?
 Nee Ja

[Terug naar overzicht](#)

Vindt u dat er aspecten ontbreken? Geef dat aan door bij 'Ontbrekende aspecten' op 'Ja' te klikken. Er opent een pop-up scherm waar u de ruimte heeft de ontbrekende aspecten in te voeren. Wilt u als beoordelaar weten welke onderwerpen überhaupt geselecteerd hadden kunnen worden? Klik dan op 'Overzicht te kiezen processen en aspecten' (zie groene highlight bovenaan).

8 Klik op 'Terug naar overzicht'.

Méer met **ZorgRie** Arbonaslag [Mijn profiel](#) [Mijn contactpersoon](#) [Help](#) [Uitloggen](#)

Home **Taken** Sjablonen Overzichten Actiepunten Versie 8.0

Uitvoering Afgehandeld

Fase Beoordeling Werkplek zorginstelling ABC (Apeldoorn) > keuken > algemeen > rondgang Overzicht beoordelingscommentaar

Beoordeling: **Stap 1 Selectie** | Stap 2 Knelpunten

Overzicht van processen en aspecten
In het volgende op te vragen overzicht is te zien waar de gebruiker de keuze uit had tijdens de selectiefase.
Overzicht te kiezen processen en aspecten

Geselecteerde aspecten
Zijn de geselecteerde aspecten relevant voor deze RI&E?
 Selectie

- 4.2.C Middelen voor werken op hoogte
 - 4.2.C.03 Houten ladder
- 4.8.A Facilitair - Voedselverzorging/bereiding
 - 4.8.A.06 Geroerde ketel
 - 4.8.A.11 Frituurapparaat

Akkoord [Annuleren](#)

Ontbrekende aspecten
Ontbreken er nog aspecten?
 Nee [Annuleren](#)

[Terug naar overzicht](#)

9 We gaan nu verder met de beoordeling van stap 1 (Selectie) door naar de onbeantwoorde vragen te kijken. We kijken welke aspecten op 'Nog te behandelen' staan. *Dat is in onderstaand voorbeeld slechts 1 aspect (gele highlight). We zien dat het aspect uit 1 vraag bestaat en die is beantwoord met SDZNV (Situatie doet zich niet voor).* Klik op het 'nog te behandelen' aspect.

The screenshot shows the 'Beoordeling' (Assessment) screen for 'Stap 1 Selectie'. It displays a table with the following data:

Zijn de juiste aspecten in de vragenlijst opgenomen?	Vragen:	Uitgesloten:	SDZNV:	Status:
Zorginstelling ABC (Apeldoorn) > keuken > algemeen > rondgang	7	0	1	Akkoord

Zijn er in onderstaande aspecten vragen onbeantwoord gebleven?	Vragen:	Uitgesloten:	SDZNV:	Status:
4.2 C Middelen voor werken op hoogte > 4.2 C.03 Houten ladder	5	0	0	Geen uitsluitingen
4.8 A Facilitair - Voedselverzorging/bereiding > 4.8 A.06 Geroerde ketel	1	0	0	Nog te behandelen
4.8 A Facilitair - Voedselverzorging/bereiding > 4.8 A.11 Frituurapparaat	1	0	0	Geen uitsluitingen

De groene highlight is de Selectie die we in stap 6 t/m 8 hebben goedgekeurd, daarom staat de status nu op 'Akkoord'. Hadden we in die stap iets afgewezen? Dan had er 'Niet akkoord' gestaan.

In de blauwe highlights zien we aspecten waarin geen vragen onbeantwoord zijn gebleven. Omdat er 'Geen uitsluitingen' zijn, hoeft er in de beoordeling ook niets goedgekeurd te worden.

Er zijn overigens twee manieren waarop een vraag onbeantwoord kan blijven:

1. Uitgesloten: Tijdens de selectie zijn specifieke vragen uitgesloten van de vragenlijst. Dit kan alleen als de coördinator hier toestemming voor geeft bij het uitzetten van de RIE.
2. SDZNV: Als de vraag beantwoord is met 'Situatie doet zich niet voor'.

10 Wie zien nu dat over dit aspect (geroerde ketel) in onderstaand voorbeeld:
 1. Geen vragen gesteld zijn
 2. Geen vragen zijn uitgesloten
 3. Er was slechts 1 vraag en die is beantwoord met 'SDZNV'
 U moet als beoordelaar aangeven of u hiermee akkoord bent.

The screenshot shows the detailed view for the aspect '4.8.A Facilitair - Voedselverzorging/bereiding > 4.8.A.06 Geroerde ketel'. It includes sections for 'Gestelde vragen', 'Vragen die tijdens de selectie zijn uitgesloten', and 'Onbeantwoorde vragen, omdat de situatie zich niet voordoet'. The question is: 'Is de geroerde ketel voorzien van een deksel met een gedwongen aanluitschakelaar? [FACS183a]'. The response options are 'Akkoord' (highlighted in yellow) and 'Niet akkoord'.

Bent u niet akkoord? Dan opent een invoerveld waarin u de reden kunt noteren.

U kunt als beoordelaar de helptekst bij de vraag bekijken. Klik op het vraagteken icoontje (paarse highlight) en de helptekst verschijnt in een pop-up.

De persoon die de vragenlijst beantwoord heeft, heeft een opmerking ingevoerd. De beoordelaar kan deze inzien door op het 'blocnote-icoontje' (groene highlight) te klikken.

11 Klik op 'Terug naar overzicht'.

The screenshot shows the 'Mijn profiel' section of the ZorgRie interface. The breadcrumb trail is 'Fase Beoordeling > Werkplek zorginstelling ABC (Apeldoorn) > keuken > algemeen > rondgang'. The current step is 'Beoordeling: Stap 1 Selectie | Stap 2 Knelpunten'. Below this, there are three sections: 'Gestelde vragen', 'Vragen die tijdens de selectie zijn uitgesloten', and 'Onbeantwoorde vragen, omdat de situatie zich niet voordoet'. The 'Onbeantwoorde vragen' section contains a question about a lid for a pressure cooker. At the bottom, there is a blue button labeled 'Terug naar overzicht'.

12 Klik op 'volgende stap >>'.

The screenshot shows the 'Beoordeling' section of the ZorgRie interface. The breadcrumb trail is 'Fase Beoordeling > Werkplek zorginstelling ABC (Apeldoorn) > keuken > algemeen > rondgang'. The current step is 'Beoordeling: Stap 1 Selectie | Stap 2 Knelpunten'. Below this, there is a paragraph explaining the overview of aspects. A table follows, showing the status of various aspects. At the bottom, there is a yellow button labeled 'Volgende stap >>'.

Zijn de juiste aspecten in de vragenlijst opgenomen?	Vragen:	Uitgesloten:	SDZNV:	Status:
zorginstelling ABC (Apeldoorn) > keuken > algemeen > rondgang	7	0	1	Akkoord
Zijn er in onderstaande aspecten vragen onbeantwoord gebleven?	Vragen:	Uitgesloten:	SDZNV:	Status:
4.2.C Middelen voor werken op hoogte > 4.2.C.03 Houten ladder	5	0	0	Geen uitsluitingen
4.8.A Facilitair - Voedselverzorging/bereiding > 4.8.A.06 Geroerde ketel	1	0	1	Akkoord
4.8.A Facilitair - Voedselverzorging/bereiding > 4.8.A.11 Frituurapparaat	1	0	0	Geen uitsluitingen

13 Verifieer uw keuze door nogmaals op 'volgende stap >>' te klikken. Klik in het verschijnende pop-up scherm op 'OK' ter bevestiging.

The screenshot shows the 'Beoordeling' section of the ZorgRie interface. The breadcrumb trail is 'Fase Beoordeling > Werkplek zorginstelling ABC (Apeldoorn) > keuken > algemeen > rondgang'. The current step is 'Beoordeling: Stap 1 Selectie | Stap 2 Knelpunten'. Below this, there is a paragraph explaining the confirmation step. A table follows, showing the status of various aspects. At the bottom, there is a blue button labeled 'Volgende stap >>' and a yellow button labeled 'Terug naar overzicht'.

Zijn de juiste aspecten in de vragenlijst opgenomen?	Status:
zorginstelling ABC (Apeldoorn) > keuken > algemeen > rondgang	Akkoord
Aspect:	
4.2.C Middelen voor werken op hoogte > 4.2.C.03 Houten ladder	Geen uitsluitingen
4.8.A Facilitair - Voedselverzorging/bereiding > 4.8.A.06 Geroerde ketel	Akkoord
4.8.A Facilitair - Voedselverzorging/bereiding > 4.8.A.11 Frituurapparaat	Geen uitsluitingen

Omdat in bovenstaand voorbeeld alles akkoord is, gaat de beoordeling door naar stap 2: knelpunten. Waren er echter punten afgewezen? Dan werd de beoordeling nu afgesloten en de RIE teruggedet naar de selectie zodat de gewenste aanpassingen doorgevoerd konden worden. Als de RIE de fasen SELECTIE > VRAGEN > MAATREGELEN/ACTIEPUNTEN weer doorlopen had kreeg de beoordelaar opnieuw een uitnodigingsmail en kan de beoordeling van de aangepaste selectie plaatsvinden.

14 We zitten nu in stap 2 van de beoordeling: Knelpunten. Deze lopen we per aspect door. Aspecten die geen knelpunten hebben opgeleverd mogen we overslaan (groene highlight). Klik op het eerste 'nog te behandelen' aspect.

Worden de knelpunten uit onderstaande aspecten op de juiste wijze opgevolgd?	Vragen:	Knelpunten:	Status:
4.2.C Middelen voor werken op hoogte > 4.2.C.03 Houten ladder	5	2	Nog te behandelen
4.8.A Facilitair - Voedselverzorging/bereiding > 4.8.A.08 Geroerde ketel	1	0	Geen knelpunten
4.8.A Facilitair - Voedselverzorging/bereiding > 4.8.A.11 Frituurapparaat	1	1	Nog te behandelen

Wilt u een overzicht van de beoordeling tot nu toe? Klik dan op 'Overzicht beoordelingscommentaar' (paarse highlight)

15 Aan u om te beoordelen of u het eens bent met de bedachte oplossing(en).

Actiepunt	Verantwoordelijke	Prioriteit	Uitgesteld starten per	Doorlooptijd (weken)	Uiterlijk klaar voor	Kosten
Ladder afvoeren als afval.	Heer J. Jansen	Midden		1		

1: overzicht van de vragen binnen dit aspect die GEEN knelpunt hebben opgeleverd. U kunt hier niet op beoordelen, want u heeft geen mogelijkheid om af te wijzen, maar het geeft wel een globaal beeld over 'hoe een aspect qua arboveiligheid scoort'.

2: Open vragen kunnen geen knelpunt opleveren. Deze worden, indien aanwezig, hier getoond.

3: Het is mogelijk dat een aangetroffen knelpunt niet wordt opgevolgd. De gebruiker is dan echter verplicht om de reden aan te geven. De beoordelaar bepaalt in deze fase of hij/zij het met de beredenering eens is. In bovenstaand voorbeeld is al akkoord gegeven (getuige de groene balk).

4: Hier worden de opgevolgde knelpunten getoond inclusief de maatregelen/actiepunten, de verantwoordelijke, prioriteit en doorlooptijd. Als de RIE wordt vrijgegeven wordt door middel van de doorlooptijd een einddatum berekend. Deze staat in het uiteindelijke Plan van Aanpak

5: De beoordelaar heeft hier een vrij invoerveld tot de beschikking om opmerkingen te plaatsen.

- 16 Bent u klaar met de beoordeling van het aspect? Dan kunt u doorgaan naar de volgende. Dit kan op twee manieren:
 1: Via de navigatie
 2: door terug te gaan naar het overzicht en daar het volgende aspect te kiezen

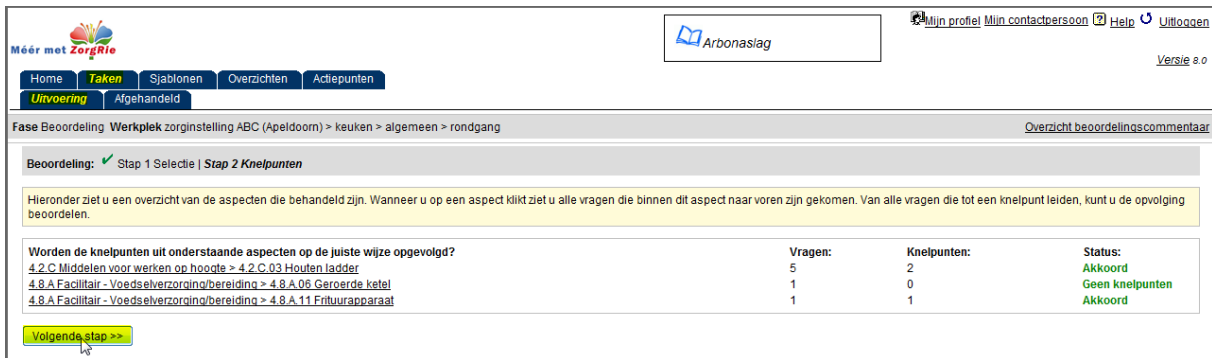


1: Via de navigatie



2: Terug naar overzicht

- 17 Als alle knelpunten zijn doorlopen kunt u klikken op 'Volgende stap >>'



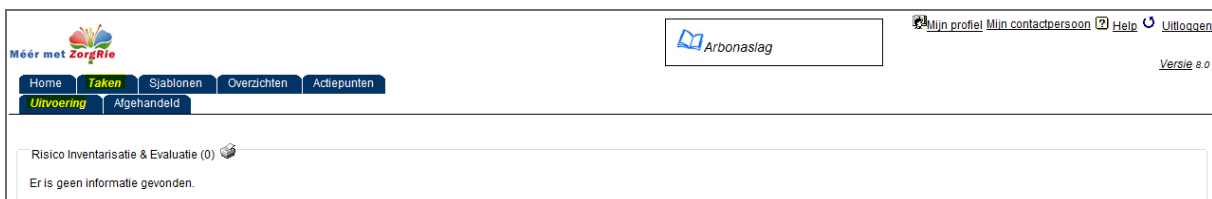
- 18 Verifieer uw keuze door nogmaals op 'volgende stap >>' te klikken. Klik in het verschijnende pop-up scherm op 'OK' ter bevestiging.



Omdat in bovenstaand voorbeeld alles akkoord is, is de beoordeling hierna afgerond.

Waren er echter knelpunten afgewezen? Dan werd de beoordeling nu afgesloten en de RIE teruggezet naar de fase Maatregelen/actiepunten zodat de gewenste aanpassingen doorgevoerd konden worden. Daarna kreeg de beoordelaar opnieuw een uitnodigingsmail en kan de beoordeling van de aangepaste knelpunten plaatsvinden.

- 19 De beoordeling is afgerond.



Er zijn geen openstaande taken meer

Einde instructie beoordelingsmodule