

[Home](#)[Taken](#)[Sjablonen](#)[Overzichten](#)[Actiepunten](#)

Welkom bij Regis't voor Klus Bouwmarkten

Met Regis't voor Klus Bouwmarkten kunt u voldoen aan de verplichting van de Risico Inventarisatie en Evaluatie (RI&E). Als resultaat kunt u bijvoorbeeld een Plan van Aanpak afdrukken via het tabblad "Overzichten" na uitvoering van de RI&E.

Wilt u verder gaan met een e...
Klik dan op het tabblad "Taken". H...
heeft.

Vragen?

Mocht u een vraag of probleem heb...
servicedesk onder kantoortijden be...
ook een e-mail sturen aan [info@klus...](mailto:info@klusbouwmarkten.nl)

De website met alle informatie over...
klusbouwmarkten.nl

Formulieren

[Snel aan de slag RI&E](#)[Individuele enquête](#)

Documenten

Sjablonen

Deze handleiding begeleidt u met het maken van sjablonen. Met een sjabloon kunt u voor meerdere RI&E's de selectie maken. Bij het toevoegen van de RI&E (als coördinator) of het uitvoeren van de selectie (als gebruiker) kunt u dit sjabloon selecteren. De geselecteerde aspecten worden automatisch geselecteerd.

Met behulp van de knoppen en kaders kunt u de pagina's van deze handleiding vervolgen. Dit is dus een simulatie van het daadwerkelijke systeem.

[volgende >>](#)

erlengd.

[Home](#)[Taken](#)[Sjablonen](#)[Overzichten](#)[Actiepunten](#)**-KLIK-**

Welkom bij Regis't voor Klus Bouwmarkten

Met Regis't voor Klus Bouwmarkten kunt u voldoen aan de verplichting van de Risico Inventarisatie en Evaluatie (RI&E). Als resultaat kunt u bijvoorbeeld een Plan van Aanpak afdrukken via het tabblad "Overzichten" na uitvoering van de RI&E.



Wilt u verder gaan met een e...
Klik dan op het tabblad "Taken". H...
heeft.

Vragen?

Mocht u een vraag of probleem heb...
servicedesk onder kantoortijden be...
ook een e-mail sturen aan info@klus.nl

De website met alle informatie over...
klusbouwmarkten.nl

Formulieren

 [Snel aan de slag RI&E](#) [Individuele enquête](#)

Documenten

Klik op het tabblad "Sjablonen" om een sjabloon aan te maken.

Als u als coördinator een sjabloon maakt, zal deze zichtbaar zijn bij uw gebruikers.

erlengd.

Home

Taken

Sjablonen

Overzichten

Actiepunten

Sjablonen



Sjablonen kunt u selecties van onderwerpen voor een RI&E of enquête voordefiniëren. De Gebruiker die de Selectie van de RI&E of enquête uitvoert, kan hiervan afwijken door alsnog onderwerpen toe te voegen of te verwijderen. Sjablonen kunnen van pas komen als u voor een aantal vergelijkbare Werkplekken een RI&E of Enquête wilt starten.

Sjablonen (0)

Zoeken

Omschrijving

Paginering



Zoeken

Wissen

Er is geen informatie gevonden.

Toevoegen




Op dit moment is er nog geen enkel sjabloon aangemaakt.

Klik op "Toevoegen" om een sjabloon aan te maken.

Sjabloon toevoegen

Omschrijving:

Bestaande selectie van sjabloon overnemen:

 = Verplicht

Voer bij het label "Omschrijving" de titel van het sjabloon in.

volgende >>


Sjabloon toevoegen

Omschrijving:

Magazijn 

Bestaande selectie van sjabloon overnemen:

-KLIK-

 = Verplicht

Klik op "OK".

Sjablonen



Sjablonen kunt u selecties van onderwerpen voor een RI&E of enquête voordefiniëren. De Gebruiker die de Selectie van de RI&E of enquête uitvoert, kan hiervan afwijken door alsnog onderwerpen toe te voegen of te verwijderen. Sjablonen kunnen van pas komen als u voor een aantal vergelijkbare Werkplekken een RI&E of Enquête wilt starten.

Sjablonen (1)

Omschrijving

Paginerig

Omschrijving	Eigenaar		
KLIK Magazijn	Vossenbelt, Henk-Jan		

Het sjabloon is toegevoegd. Er zit alleen nog een aspecten in het sjabloon. Klik op de het blauwe rondje met de witte pijl om aspecten te selecteren.


Home

Taken

Sjablonen

Overzichten

Actiepunten

 Zoeken

Voer een trefwoord in. De resultaten worden in een nieuw venster getoond.

Naam van het sjabloon: **Magazijn**

Belevingsonderzoek

Deze vragen zijn bedoeld voor een belevingsonderzoek onder medewerkers.

9.1.A Werkomgeving

9.5.A Werkcomplexiteit - Algemeen

- | | |
|---|---|
| <input type="checkbox"/> 9.1.A.01 Aankomst | <input type="checkbox"/> 9.5.A.01 Psychosociale druk - Algemeen |
| <input checked="" type="checkbox"/> 9.1.A.02 Calamiteit | <input type="checkbox"/> 9.5.A.02 Ongewenste omgangsvormen algemeen |
| <input type="checkbox"/> 9.1.A.03 Verlaten | <input type="checkbox"/> 9.5.A.03 Werkdruk |
| | <input type="checkbox"/> 9.5.A.04 Nazorg fysieke/psychische belasting |
| | <input type="checkbox"/> 9.5.A.05 Ontwikkelingsmogelijkheden |
| | <input type="checkbox"/> 9.5.A.06 Taken en bevoegdheden |
| | <input type="checkbox"/> 9.5.A.07 Arbeids- en rusttijden |
| | <input type="checkbox"/> 9.5.A.08 Nacht/Ploegendienst |

Van alle groepen waar u toegang tot heeft worden de aspecten getoond.




Selecteer de aspecten die u relevant vindt voor het sjabloon en klik op "opslaan".

Rondgang

De vragen in deze groep zijn bedoeld om in een rondgang te gebruiken.

Het gebouw

Afspraken over verzuim

- | | |
|--|---|
| <input type="checkbox"/>  Elk gebouw | <input type="checkbox"/> Algemeen |
| <input type="checkbox"/>  Enkele gebouwen | |
| <input type="checkbox"/>  Opslag en magazijnen | |

[Home](#)[Taken](#)[Sjablonen](#)[Overzichten](#)[Actiepunten](#)

nieuw venster gelooind.

Naam van het sjabloon: **Magazijn**

Belevingsonderzoek

Deze vragen zijn bedoeld voor een belevingsonderzoek onder medewerkers.

9.1.A Werkomgeving

9.5.A Werkcomplexiteit - Algemeen

- | | |
|--|---|
| <input type="checkbox"/> 9.1.A.01 Aankomst | <input type="checkbox"/> 9.5.A.01 Psychosociale druk - Algemeen |
| <input type="checkbox"/> 9.1.A.02 Calamiteit | <input type="checkbox"/> 9.5.A.02 Ongewenste omgangsvormen algemeen |
| <input type="checkbox"/> 9.1.A.03 Verlaten | <input type="checkbox"/> 9.5.A.03 Werkdruk |
| | <input type="checkbox"/> 9.5.A.04 Nazorg fysieke/psychische belasting |
| | <input type="checkbox"/> 9.5.A.05 Ontwikkelingsmogelijkheden |
| | <input type="checkbox"/> 9.5.A.06 Taken en bevoegdheden |
| | <input type="checkbox"/> 9.5.A.07 Arbeids- en rusttijden |
| | <input type="checkbox"/> 9.5.A.08 Nacht/Ploegendienst |

Bij het maken van het sjabloon heeft u ook de mogelijkheid om vragen uit het sjabloon te verwijderen.

Als u hier gebruik van wil maken klikt u op "Vragen verwijderen".

Rondgang

De vragen in deze groep zijn bedoeld om in een rondgang te gebruiken.

Het gebouw

Afspraken over verzuim

- | | |
|---|---|
| <input checked="" type="checkbox"/> <input type="checkbox"/> Elk gebouw | <input type="checkbox"/> Algemeen |
| <input type="checkbox"/> <input type="checkbox"/> Enkele gebouwen | |
| <input checked="" type="checkbox"/> <input type="checkbox"/> Opslag en magazijnen | |

 KLIK-

Individuele vragen verwijderen uit sjabloon

Hieronder vindt u een lijst van geselecteerde aspecten uit het sjabloon. Selecteer per aspect die vragen die u niet wilt opnemen in de vragenlijst. Deze vragen worden dan automatisch gemarkeerd voor verwijdering in de fase 'Individuele v...

Sjabloon: Magazijn

Vragen (18)

Zoeken

Vraag

Code

Pagineren

<input type="checkbox"/>	Code	Vraag			
<input type="checkbox"/>	1.1.1	Wordt het gebouw goed onderhouden?	Rondgang	Het gebouw	Elk gebouw
<input type="checkbox"/>	1.1.2	Wordt het interieur van het gebouw goed schoongemaakt?	Rondgang	Het gebouw	Elk gebouw
<input type="checkbox"/>	1.1.4	Zijn er sanitaire voorzieningen aanwezig?	Rondgang	Het gebouw	Elk gebouw
<input type="checkbox"/>	1.1.5	Wordt het sanitair regelmatig schoongemaakt en goed onderhouden?	Rondgang	Het gebouw	Elk gebouw
<input type="checkbox"/>	1.1.6	Is er een pauzeruimte aanwezig, met voldoende zitgelegenheid?	Rondgang	Het gebouw	Elk gebouw
<input type="checkbox"/>	1.1.7	Zijn de werk- en pauzeruimten rookvrij?	Rondgang	Het gebouw	Elk gebouw
<input type="checkbox"/>	1.1.8	Zijn de de vloeren overal opgeruimd, egaal en stroef?	Rondgang	Het gebouw	Elk gebouw
<input type="checkbox"/>	1.1.9	Is op plaatsen waar gewerkt wordt goede verlichting aanwezig?	Rondgang	Het gebouw	Elk gebouw
<input type="checkbox"/>	1.1.10	Is op plaatsen waar niet gewerkt wordt, zoals een trappenhuis, verlichting aanwezig?	Rondgang	Het gebouw	Elk gebouw
<input type="checkbox"/>	1.1.11	Is er een ruimte waar het personeel zich kan omkleden en eigen kleding kan opbergen?	Rondgang	Het gebouw	Elk gebouw

12

Per vraag kunt u bepalen of u een vraag verwijderd of niet.

Als u een vink voor een vraag plaatst, wordt de vraag dus uit de RI&E verwijderd.

Let op: in dit geval bestaat deze mogelijkheid uit 2 pagina's. U kunt onderin navigeren na de 2e pagina, of u kunt de paginering uitschakelen en op "Zoeken" klikken om alle vragen te zien.

Klik op "Opslaan" als u gereed bent met het selecteren van de vragen die verwijderd moeten worden.

[volgende >>](#)

[Home](#)[Taken](#)[Sjablonen](#)[Overzichten](#)[Actiepunten](#)

nieuw venster gelooind.

Naam van het sjabloon: **Magazijn**

Belevingsonderzoek

Deze vragen zijn bedoeld voor een belevingsonderzoek onder medewerkers.

- | | |
|--|---|
| <input type="checkbox"/> 9.1.A Werkomgeving | <input type="checkbox"/> 9.5.A Werkcomplexiteit - Algemeen |
| <input type="checkbox"/> 9.1.A.01 Aankomst | <input type="checkbox"/> 9.5.A.01 Psychosociale druk - Algemeen |
| <input type="checkbox"/> 9.1.A.02 Calamiteit | <input type="checkbox"/> 9.5.A.02 Ongewenste omgangsvormen algemeen |
| <input type="checkbox"/> 9.1.A.03 Verlaten | <input type="checkbox"/> 9.5.A.03 Werkdruk |
| | <input type="checkbox"/> 9.5.A.04 Nazorg fysieke/psychische belasting |
| | <input type="checkbox"/> 9.5.A.05 Ontwikkelingsmogelijkheden |
| | <input type="checkbox"/> 9.5.A.06 Taken en bevoegdheden |
| | <input type="checkbox"/> 9.5.A.07 Arbeids- en rusttijden |
| | <input type="checkbox"/> 9.5.A.08 Nacht/Ploegendienst |

Indien u vragen heeft verwijderd uit uw sjabloon, zal de coördinator wel de optie "Individuele vragen verwijderen" moeten activeren binnen de RI&E.

Alleen dan worden de geselecteerde vragen ook daadwerkelijk overgeslagen.

Klik op "Opslaan" om het sjabloon op te slaan.

Rondgang

De vragen in deze groep zijn bedoeld om in een rondgang te gebruiken.

- | | |
|---|---|
| <input checked="" type="checkbox"/> <input type="checkbox"/> Het gebouw | <input type="checkbox"/> Afspraken over verzuim |
| <input checked="" type="checkbox"/> <input type="checkbox"/> Elk gebouw | <input type="checkbox"/> Algemeen |
| <input type="checkbox"/> <input type="checkbox"/> Enkele gebouwen | |
| <input checked="" type="checkbox"/> <input type="checkbox"/> Opslag en magazijnen | |

-KLIK-

Home

Taken

Sjablonen

Overzichten

Actiepunten

Sjablonen



Sjablonen kunt u selecties van onderwerpen voor een RI&E of enquête voordefiniëren. De Gebruiker die de Selectie van de RI&E of enquête uitvoert, kan hiervan afwijken door alsnog onderwerpen toe te voegen of te verwijderen. Sjablonen kunnen van pas komen als u voor een aantal vergelijkbare Werkplekken een RI&E of Enquête wilt starten.

Sjablonen (1)

Omschrijving

Paginerig

	Omschrijving	Eigenaar		
	Magazijn	Vossenbelt, Henk-Jan		

Uw sjabloon is opgeslagen deze kunt u nu bij de Selectie selecteren. Deze staan dan rechtsboven onder de titel "Voorgedefinieerde selecties".

