

[Home](#)[Taken](#)[Sjablonen](#)[Overzichten](#)[Actiepunten](#)

## Welkom bij Regis't voor Klus Bouwmarkten

Met Regis't voor Klus Bouwmarkten kunt u voldoen aan de verplichting van de Risico Inventarisatie en Evaluatie (RI&E). Als resultaat kunt u bijvoorbeeld een Plan van Aanpak afdrukken via het tabblad "Overzichten" na uitvoering van de RI&E.



**Wilt u verder gaan met een eerder gestarte RI&E?**  
Klik dan op het tabblad "Taken". Hier vindt u alle looppunten die u nog heeft.

### Vragen?


Mocht u een vraag of probleem hebben, schroom niet om contact op te nemen met ons servicedesk onder kantoortijden beschikbaar op nu.nl. U kunt ook een e-mail sturen aan [info@klusbouwmarkten.nl](mailto:info@klusbouwmarkten.nl).

De website met alle informatie over Regis't voor Klus Bouwmarkten is te vinden op [klusbouwmarkten.nl](http://klusbouwmarkten.nl)

## Formulieren

 [Snel aan de slag RI&E](#) [Individuele enquête](#)

## Documenten

 [Handleiding Regis't Bijlagen](#)

### Selectie

Deze handleiding begeidt u met de uitvoeringen van de selectie, de stap van de RI&E waar u bepaalt welke vragen gesteld gaan worden.

Met behulp van de knoppen en kaders kunt u de pagina's van deze handleiding vervolgen. Dit is dus een simulatie van het daadwerkelijke systeem.

[volgende >>](#)

[Home](#)[Taken](#)[Sjablonen](#)[Overzichten](#)[Actiepunten](#)

## Welkom bij Regis't voor Klus Bouwmarkten

Met Regis't voor Klus Bouwmarkten kunt u voldoen aan de verplichting van de Risico Inventarisatie en Evaluatie (RI&E). Als resultaat kunt u bijvoorbeeld een Plan van Aanpak afdrukken via het tabblad "Overzichten" na uitvoering van de RI&E.



**Wilt u verder gaan met een eerder gestarte RI&E?**  
Klik dan op het tabblad "Taken". Hier vindt u alle looppunten die u nog heeft.

### Vragen?


Mocht u een vraag of probleem hebben, schroom niet om contact op te nemen met ons servicedesk onder kantoor tijden beschikbaar op nu.nl. U kunt ook een e-mail sturen aan [info@klusbouwmarkten.nl](mailto:info@klusbouwmarkten.nl).

De website met alle informatie over Regis't voor Klus Bouwmarkten is te vinden op [klusbouwmarkten.nl](http://klusbouwmarkten.nl)

## Formulieren


 [Snel aan de slag RI&E](#) [Individuele enquête](#)

## Documenten


 [Handleiding Regis't Bijlagen](#)

Uw actieve taken bij de uitvoering van de RI&E vindt u onder het tabblad taken.


Controleer of u reeds op dit tabblad staat, of klik op het tabblad "Taken".

[Home](#) [Taken](#) [Sjablonen](#) [Overzichten](#) [Actiepunten](#)[Uitvoering](#) [Afgehandeld](#)Risico Inventarisatie & Evaluatie (1) 


<a href="#">Werkplek</a>	<a href="#">Selectie</a>	<a href="#">Vragen</a>	<a href="#">Maatregelen</a>	<a href="#">Actiepunten</a>	<a href="#">1e Beoordeling</a>	<a href="#">2e Beoordeling</a>	<a href="#">Vrijgave</a>
Vestiging Apeldoorn (Apeldoorn) > Magazijn > Algemeen > Rondgang Magazijn 2011	<a href="#">Invullen</a>	x	x	x	x	x	x

Enquête (0) 

Er is geen informatie gevonden.

Registratie Meldingen Module (0) 

Er is geen informatie gevonden.

Externe aspecten (0) 

Er is geen informatie gevonden.

U belandt automatisch in het subtabblad "Uitvoering". Hier ziet u dat u op dit moment één taak heeft. Dit is het uitvoeren van de Selectie van de RI&E "Rondgang Magazijn 2011".

Om de selectie te starten klikt u op de link "Invullen" onder de kolom "Selectie".

[Home](#) [Taken](#) [Sjablonen](#) [Overzichten](#) [Actiepunten](#)[Uitvoering](#) [Afgehandeld](#)

Fase Selectie Werkplek Vestiging Apeldoorn (Apeldoorn) &gt; Magazijn &gt; Algemeen &gt; Rondgang Magazijn 2011



**Zoeken**

Voer een trefwoord in. De resultaten worden in een nieuw venster getoond.

**Voorgedefinieerde selectie**

Magazijn

[Alles deselecteren](#)

### Rondgang

De vragen in deze groep zijn bedoeld om in een rondgang te gebruiken.

- KLIK**
- Het gebouw**  **Afspraken over verzuim**
- Elk gebouw**  Algemeen
- Enkele gebouwen
- Opslag en magazijnen

Ik ben akkoord met deze selectie; start de volgende fase.

Resultaat afdrucken:

Ja  Nee

U heeft zelf de keuze om te bepalen welke aspecten (onderwerpen) u selecteert.

Per aspect kan er toelichting zijn toegevoegd door de vragenlijst beheerder; er staat dan een [?] voor het aspect.

Door te klikken op het vraagteken roept u de toelichting op.

Klik op het vraagteken voor "Elk gebouw".

Zoeken  
Voer een trefwoord in. De nieuw venster getoond.  
--- voer een trefwoord in ---

Rondgang

De vragen in deze groep zijn:

**Het gebouw**

- Elk gebouw**
- Enkele gebouwen**
- Opslag en magazijn**

Ik ben akkoord met de

Resultaat afdrucken:  
 Ja  Nee

Selectie opslaan

Toelichting - Internet Explorer aangeboden door D...

https://www.rie-service.nl/testrie/Client/frmShowExplanation.aspx?

**Toelichting**

**Aspect**  
Elk gebouw

**Toelichting**  
Deze vragen zijn relevant voor elk afzonderlijk gebouw.

**-KLIK-**

Sluit dit scherm



Voorgedefinieerde selectie


Magazijn

[Alles deselecteren](#)

Een pop-up verschijnt met de toelichting.

Klik op "Sluit dit scherm".

[Home](#) [Taken](#) [Sjablonen](#) [Overzichten](#) [Actiepunten](#)[Uitvoering](#) [Afgehandeld](#)Fase Selectie Werkplek Vestiging Apeldoorn (Apeldoorn) > Magazijn > Algemeen > Rondgang Magazijn 2011  

 Zoeken

Voer een trefwoord in. De resultaten worden in een nieuw venster getoond.



 Voorgedefinieerde selectie

Magazijn

[Alles deselecteren](#)

### Rondgang

De vragen in deze groep zijn bedoeld om in een rondgang te gebruiken.

- KLIK.**
-  **Het gebouw**   **Afspraken over verzuim**
-  **Elk gebouw**  Algemeen
-  **Enkele gebouwen**
-  **Opslag en magazijnen**

Ik ben akkoord met deze selectie; start de volgende fase.

Resultaat afdrukken:

 Ja  Nee

U heeft ook de mogelijkheid om specifieke vragen van ieder aspect op te vragen. Hiervoor klikt u op de naam van het aspect.

Klik op het aspect "Elk gebouw".

Het gebouw

Elk gebouw

Bij dit aspect horen de volgende vragen:

Code	Vraag
1.1.1	Wordt het gebouw goed onderhouden?
1.1.10	Is op plaatsen waar niet gewerkt wordt, zoals een trappenhuis, verlichting aanwezig?
1.1.11	Is er een ruimte waar het personeel zich kan omkleden en eigen kleding kan opbergen?
1.1.12	Is het gebouw asbestvrij?
1.1.2	Wordt het interieur van het gebouw goed schoongemaakt?
1.1.3	Zijn de elektrische-, gas- en watervoorzieningen in orde en worden zij goed onderhouden?
1.1.4	Zijn er sanitaire voorzieningen aanwezig?
1.1.5	Wordt het sanitair regelmatig schoongemaakt en goed onderhouden?
1.1.6	Is er een pauzeruimte aanwezig, met voldoende zitgelegenheid?
1.1.7	Zijn de werk- en pauzeruimten rookvrij?
1.1.8	Zijn de de vloeren overal opgeruimd, egaal en stroef?
1.1.9	Is op plaatsen waar gewerkt wordt goede verlichting aanwezig?

Een pop-up verschijnt met alle vragen van het aspect "Elk gebouw.

Klik op "Annuleren" om het scherm te sluiten.

Vragen of opmerkingen (Let op, u kunt hier geen vragen beantwoorden):

Mogelijk heeft u vragen of opmerkingen over bovenstaande vragen. Deze kunt u stellen via het onderstaande formulier. In de selectie bepaalde pagina kunt u dus geen vragen beantwoorden; deze komen niet terug in het systeem. In de selectie bepaal

Ontvanger(s)  
commentaar  
vragenlijst:


j.lageren@gmail.com

Versturen

Annuleren

**-KLIK-**



 Zoeken

Voer een trefwoord in. De resultaten worden in een nieuw venster getoond.

 Voorgedefinieerde selectie

Magazijn

[Alles deselecteren](#)

### Rondgang

De vinken in deze groep zijn bedoeld om in een rondgang te gebruiken.

- Het gebouw**  **Afspraken over verzuim**
- Elk gebouw**  **Algemeen**
- Enkele gebouwen**
- Opslag en magazijnen**

Ik ben akkoord met deze selectie; start de volgende fase.

Resultaat afdrucken:


Ja  Nee

Rechtsboven is de kolom "Voorgedefinieerde selectie". Dit zijn sjablonen die door u, uw coördinator of uw beheerder zijn gemaakt. Over het geselecteerde onderwerp zijn relevante al geselecteerd, wat u werk bespaart. In dit geval is er nog geen sjabloon geselecteerd, want er staat geen vink voor de titel.

Indien u het sjabloon selecteert, worden de aspecten automatisch geselecteerd. Dit ziet u bij de diverse aspecten die bij het sjabloon horen.

In dit geval selecteren we alleen het individuele aspect "Elk gebouw".

Plaats een vink voor "Elk gebouw".

 Zoeken

Voer een trefwoord in. De resultaten worden in een nieuw venster getoond.

 Voorgedefinieerde selectie

Magazijn

[Alles deselecteren](#)

**Rondgang**

De vragen in deze groep zijn bedoeld om in een rondgang te gebruiken.

-  **Het gebouw**        **Afspraken over verzuim**
-  Elk gebouw       Algemeen
-  Enkele gebouwen
-  Opslag en magazijnen


**Ik ben akkoord met deze selectie; start de volgende fase.**

Resultaat afdrucken:

Ja  Nee

Als u uiteindelijk alle relevante aspecten voor uw RI&E heeft geselecteerd, klikt u op "Ik ben akkoord met deze selectie; start de volgende fase".

**-KLIK-**

 Zoeken

Voer een trefwoord in. De resultaten worden in een nieuw venster getoond.

 Voorgedefinieerde selectie

Magazijn

[Alles deselecteren](#)

**Rondgang**

De vragen in deze groep zijn bedoeld om in een rondgang te gebruiken.

-  **Het gebouw**        **Afspraken over verzuim**
-  **Elk gebouw**       **Algemeen**
-  **Enkele gebouwen**
-  **Opslag en magazijnen**


**Ik ben akkoord met deze selectie; start de volgende fase.**

Resultaat afdrukken:


Ja  Nee

**-KLIK-**


Om de volgende fase te starten klikt u op "Selectie opslaan". De volgende fase is het beantwoorden van de geselecteerde vragen.

[Home](#) [Taken](#) [Sjablonen](#) [Overzichten](#) [Actiepunten](#)[Uitvoering](#) [Afgehandeld](#)Risico Inventarisatie & Evaluatie (0) 


Er is geen informatie gevonden.

Enquête (0) 

Er is geen informatie gevonden.

Registratie Meldingen Module (0) 

Er is geen informatie gevonden.

Externe aspecten (0) 

Er is geen informatie gevonden.

De fase "Selectie" is afgerond. In dit geval is iemand anders verantwoordelijk voor de fase vragen. Deze persoon ontvangt hiervan een e-mailbericht. U heeft op dit moment geen taken meer.

Mogelijk staan er vragen in de aspecten die u niet wilt stellen. Daarvoor heeft de coördinator de mogelijkheid om de optie "individuele vragen verwijderen" te activeren. Nadat de selectie voltooid is, heeft u de mogelijkheid om per vraag te bepalen of de vraag wel of niet mee wordt genomen binnen de RI&E. Uw coördinator kan u hiermee verder helpen.

Dit is het einde van deze handleiding.

