

[Home](#)[Taken](#)[Sjablonen](#)[Overzichten](#)[Actiepunten](#)[Aggregaties](#)

Welkom bij Regis't voor Klus Bouwmarkten

Met Regis't voor Klus Bouwmarkten kunt u voldoen aan de verplichting van de Risico Inventarisatie en Evaluatie (RI&E). Als resultaat kunt u bijvoorbeeld een Plan van Aanpak afdrukken via het tabblad "Overzichten" na uitvoering van de RI&E.

Wilt u verder gaan met een e-mail bericht over RI&E?

Klik dan op het tabblad "Taken" die u heeft.

Vragen?

Mocht u een vraag of probleem hebben, dan kunt u terecht bij het servicedesk onder kantoortijden of ook een e-mail sturen aan info@klusbouwmarkten.nl

De website met alle informatie over klusbouwmarkten.nl

Formulieren

[Snel aan de slag RI&E](#)[Individuele enquête](#)

Documenten

[Handleiding Regis't Bijlagen](#)

Beoordelingsmodule

Binnen Regis't heeft u de mogelijkheid om een beoordeling uit te voeren. Met deze beoordeling kunt u de uitvoering van de RI&E controleren.

De beoordeling bestaat uit twee stappen. De eerste stap is het controleren van de selectie van gestelde vragen. Hierin kunt u bepalen de juiste aspecten geselecteerd zijn en of er nog vragen ontbreken in de lijst. Daarnaast kunt u per aspect inzien welke vragen overgeslagen zijn of beantwoord zijn met situatie doet zich niet voor.

De tweede stap is het beoordelen van de knelpunten die binnen de RI&E naar voren zijn gekomen. U heeft inzage in de "niet opgevolgde knelpunten" en de knelpunten die wel opgevolgd zijn. De persoon die de beoordeling heeft gestart en dus verantwoordelijk voor de vrijgave heeft de mogelijkheid om u aanpassingen te laten maken. U kunt dan maatregelen en actiepunten aanpassen.

Met behulp van de knoppen en kaders kunt u de pagina's van deze handleiding vervolgen. Dit is dus een simulatie van het daadwerkelijke systeem.

[volgende >>](#)

[Home](#)

[Taken](#)

[Sjablonen](#)

[Overzichten](#)

[Actiepunten](#)

[Aggregaties](#)

Welkom bij Regis't voor Klus Bouwmarkten

Met Regis't voor Klus Bouwmarkten kunt u voldoen aan de verplichting van de Risico Inventarisatie en Evaluatie (RI&E). Als resultaat kunt u bijvoorbeeld een Plan van Aanpak afdrukken via het tabblad "Overzichten" na uitvoering van de RI&E.

Wilt u verder gaan met een e... RI&E?


Klik dan op het tabblad "Taken" heeft.


Vragen?

Mocht u een vraag of probleem servicedesk onder kantoortijden ook een e-mail sturen aan info@klusbouwmarkten.nl


De website met alle informatie op klusbouwmarkten.nl

Formulieren

 [Snel aan de slag RI&E](#)

 [Individuele enquête](#)

Documenten


 [Handleiding Regis't Bijlagen](#)

Eerst moeten we de beoordeling starten.


Klik op taken op naar de openstaande taken te gaan.

01-09-2012 en wordt dan met een jaar verlengd.

Home Taken Sjablonen Overzichten Actiepunten Aggregaties
Uitvoering Afgehandeld

Risico Inventarisatie & Evaluatie (1) 


Werkplek	Selectie	Vragen	Maatregelen	Actiepunten	1e Beoordeling	2e Beoordeling	Vrijgave
Vestiging Apeldoorn (Apeldoorn) > Magazijn > Algemeen > Rondgang Magazijn 2011	✓	✓	✓	✓	✗	✗	Invullen

-KLIK-Enquête (0) 

Er is geen informatie gevonden.

Registratie Meldingen Module (0)

Er is geen informatie gevonden.

Externe aspecten (0) 

Er is geen informatie gevonden.

De vrijgave is actief. De beoordeling moet dus nog gestart worden. Als u verantwoordelijk bent voor de vrijgave bepaalt u wie de beoordeling (er kunnen er twee uitgevoerd worden) uitvoert.

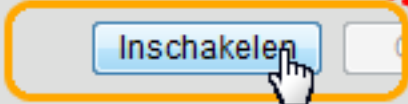
Klik op "Invullen".

Beoordeling

[Overzicht beoordelingscommentaar](#)

Beoordelaar 1

Gestart: niet ingevuld Gereed: niet ingevuld

**-KLIK-**
Inschakelen

Opnieuw

Vrijgave

Bijlagen (0)

Toegestane extensie(s): pdf,
Maximum omvang: 1048576

Er is geen informatie gevonden

De 1e beoordeling is nog niet gestart.

Klik op "Inschakelen".

(deel-) RI&E vrijgeven

Selecteer 'Definitief vrijgeven' om deze (deel-) RI&E definitief te maken.

Alleen de uitvoering van de actiepunten kan dan nog worden bewerkt; verder is geen enkele wijziging meer mogelijk.

Let op:

- Deze handeling kan niet ongedaan worden gemaakt!
- De eventueel nog openstaande beoordelingsmomenten worden hiermee gereed gemeld.
- De actiepunten die uit deze (deel-) RI&E voortvloeien, worden definitief (in plaats van 'concept').
- Deze (deel-) RI&E is in het tabblad 'Status' zichtbaar bij 'Definitief vrijgegeven RI&E's'.
- De rapportages van deze (deel-) RI&E blijven oproepbaar.
- Deze (deel-) RI&E kan indien gewenst via tabblad 'Organisatie' compleet worden verwijderd. Daarna zijn ook de rapportages niet meer oproepbaar.

Een pop-up venster verschijnt. De naam die ingevuld is bij "In te vullen door:" is de voorkeur van de coördinator. In dit geval zijn we de coördinator en ingelogd als Henk-Jan Vossenbelt.

De 1e beoordeling gaan we dus zelf uitvoeren. Via het pull-down menu kan een andere eerste beoordelaar gekozen worden.

Door een vinkje te plaatsen voor "Beoordelaar mag wijzigingen aanbrengen" heeft de beoordelaar de mogelijkheid om maatregelen en actiepunten aan te passen. Hier plaatsen we een vink.

Beoordelaar inschakelen



In dit scherm kunt u een beoordeling activeren. Geef aan welke persoon de beoordeling zal gaan uitvoeren en geef eventueel commentaar op de uitvoering.

In te vullen door **Vossenbelt, Henk-Jan**

Beoordelaar mag wijzigingen aanbrengen

Stuur mij een e-mail als de beoordelaar deze RI&E afkeurt

Opmerkingen

Opslaan

Annuleren

Vrijgave

Bijlagen (0)

Toegestane extensie(s):
Maximum omvang: 1048

Er is geen informatie ge

(deel-) RI&E vrijgeven

Selecteer 'Definitief vrijgeven'
Alleen de uitvoering van de
Let op:

- Deze handeling kan niet ongedaan worden gemaakt!
- De eventueel nog openstaande beoordelingsmomenten worden hiermee gereed gemeld.
- De actiepunten die uit deze (deel-) RI&E voortvloeien, worden definitief (in plaats van 'concept').
- Deze (deel-) RI&E is in het tabblad 'Status' zichtbaar bij 'Definitief vrijgegeven RI&E's'.
- De rapportages van deze (deel-) RI&E blijven oproepbaar.
- Deze (deel-) RI&E kan indien gewenst via tabblad 'Organisatie' compleet worden verwijderd. Daarna zijn ook de rapportages niet meer oproepbaar.

Klik vervolgens op "Opslaan" om de beoordelaar in te schakelen. De beoordelaar ontvangt hiervan een e-mailbericht.

Beoordelaar inschakelen



In dit scherm kunt u een beoordeling activeren. Geef aan welke persoon de beoordeling zal gaan uitvoeren en geef eventueel commentaar op de uitvoering.

In te vullen door

- Beoordelaar mag wijzigingen aanbrengen
- Stuur mij een e-mail als de beoordelaar deze RI&E afkeurt

Opmerkingen

-KLIK-

Vrijgave

Bijlagen (0)

Toegestane extensie(s):
Maximum omvang: 1048

Er is geen informatie ge

(deel-) RI&E vrijgeven

Selecteer 'Definitief vrijgeven'
Alleen de uitvoering van de
Let op:

- Deze handeling kan niet ongedaan worden gemaakt!
- De eventueel nog openstaande beoordelingsmomenten worden hiermee gereed gemeld.
- De actiepunten die uit deze (deel-) RI&E voortvloeien, worden definitief (in plaats van 'concept').
- Deze (deel-) RI&E is in het tabblad 'Status' zichtbaar bij 'Definitief vrijgegeven RI&E's'.
- De rapportages van deze (deel-) RI&E blijven oproepbaar.
- Deze (deel-) RI&E kan indien gewenst via tabblad 'Organisatie' compleet worden verwijderd. Daarna zijn ook de rapportages niet meer oproepbaar.

Beoordeling

[Overzicht beoordelingscommentaar](#)

Via "Overzicht
beoordelingscommentaar" kunt u
de gehele beoordeling monitoren.

Beoordelaar 1

Gestart: 12-10-2011 Gereed: niet ingevuld

In te vullen door:

Vossenbelt, Henk-Jan

[Gegevens invullen](#) [Verzend notificatie](#) Beoordelaar mag wijzigingen aanbrengen Stuur mij een e-mail als de beoordelaar deze RI&E afkeurt

Inschakelen

Opnieuw

Vrijgave

Bijlagen (0)

Toegestane extensie(s): pdf,rtf
Maximum omvang: 10485760

Er is geen informatie gevonden

De 1e beoordeling is gestart.

Via de knop "Opnieuw" kunt u alle aanpassingen in de RI&E van de actieve beoordelaar annuleren en kunt u een nieuwe of de huidige beoordeling opnieuw starten.

Omdat we onszelf als beoordelaar aangewezen hebben klikken we op "Taken".

(deel-) RI&E vrijgeven


Selecteer 'Definitief vrijgeven' om deze (deel-) RI&E definitief te maken.

Aleen de uitvoering van de actiepunten kan dan nog worden bewerkt; verder is geen enkele wijziging meer mogelijk.


Let op:

- Deze handeling kan niet ongedaan worden gemaakt!
- De eventueel nog openstaande beoordelingsmomenten worden hiermee gereed gemeld.
- De actiepunten die uit deze (deel-) RI&E voortvloeien worden definitief (in plaats van 'concept').

- Home
 - Taken**
 - Sjablonen
 - Overzichten
 - Actiepunten
 - Aggregaties
- Uitvoering**
 - Afgehandeld

Risico Inventarisatie & Evaluatie (1) 

Werkplek	Selectie	Vragen	Maatregelen	Actiepunten	1e Beoordeling	2e Beoordeling	Vrijgave
Vestiging Apeldoorn (Apeldoorn) > Magazijn > Algemeen > Rondgang Magazijn 2011	✓	✓	✓	✓	KLIK Invullen	✕	Invullen


Enquête (0) 

Er is geen informatie gevonden.

De beoordeling kan gestart worden.
Klik op "Invullen".

Registratie Meldingen Module (0)

Er is geen informatie gevonden.

Externe aspecten (0) 

Er is geen informatie gevonden.

Beoordeling: ✕ **Stap 1: Selectie** | Stap 2: Knelpunten

Hieronder ziet u een overzicht van de aspecten die geselecteerd zijn. Per aspect wordt aangegeven welke vragen gesteld zijn, welke uitgesloten zijn en de vragen waar 'Situatie doet zich niet voor' (SDZNV) op geantwoord is. Op deze manier krijgt u een duidelijk beeld van de RI&E die is uitgevoerd.

Zijn de juiste aspecten in de vragenlijst opgenomen?

[Vestiging Apeldoorn \(Apeldoorn\) > Magazijn > Algemeen > Rondgang Magazijn 2011](#)

-KLIK-

Vragen:	Uitgesloten:	SDZNV:	Status:
6	0	0	Nog te behandelen

Zijn er in onderstaande aspecten vragen onbeantwoord gebleven?

[Rondgang > Het gebouw > Opslag en magazijnen](#)

Vragen:	Uitgesloten:	SDZNV:	Status:
6	0	0	Geen uitsluitingen

U kunt niet verder naar de volgende stap. De beoordeling van de selectie is nog niet afgerond.

[Volgende stap >>](#)


De eerste stap van de beoordeling is de Selectie. U ziet alle aspecten die geselecteerd zijn binnen de RI&E.

In het eerste kader ziet u de totaal gegevens van de RI&E.

In het tweede kader ziet u de gegevens per Aspect.


De eerste stap is het beoordelen van de totaliteit van de gekozen aspecten.

Klik op de titel van de RI&E "Vestiging Apeldoorn (Apeldoorn) > Magazijn > Algemeen > Rondgang Magazijn 2011"

Beoordeling:  **Stap 1: Selectie** | Stap 2: Knelpunten

Overzicht van processen en aspecten

In het volgende op te vragen overzicht is te zien waar de gebruiker de keuze uit had tijdens de selectiefase.

 [Overzicht te kiezen processen en aspecten](#)

Geselecteerde aspecten

Zijn de geselecteerde aspecten relevant voor deze RI&E?



Selectie

 Het gebouw ~~Opslag en magazijnen~~ Akkoord Niet akkoord

Ontbrekende aspecten

Ontbreken er nog aspecten?

 Nee Ja

Stap 1

Zijn de geselecteerde aspecten relevant voor deze RI&E?

De aspecten die zijn toegevoegd aan deze RI&E moeten gecontroleerd worden. U kunt per aspect de vragen bekijken door erop te klikken.

Stap 2

Ontbreken er nog aspecten?

Indien er nog vragen ontbreken, kunt u aan de hand van het bovenstaande rapport bepalen of er nog aspecten aan toegevoegd moeten worden. In het tekstkader kunt u kwijt welke aspecten geselecteerd dienen te worden.


We gaan akkoord met stap 1.

[Terug naar overzicht](#)

Beoordeling: ✕ *Stap 1: Selectie* | Stap 2: Knelpunten

Overzicht van processen en aspecten

In het volgende op te vragen overzicht is te zien waar de gebruiker de keuze uit had tijdens de selectiefase.

 [Overzicht te kiezen processen en aspecten](#)

Geselecteerde aspecten

Zijn de geselecteerde aspecten relevant voor deze RI&E?



Selectie

 Het gebouw[Opslag en magazijnen](#)Akkoord [Annuleren](#)

Ontbrekende aspecten

Ontbreken er nog aspecten?

 [Ja](#)


Er hoeven aan deze RI&E tevens geen aspecten toegevoegd te worden.

[Terug naar overzicht](#)

Beoordeling: ✕ *Stap 1: Selectie* | Stap 2: Knelpunten

Overzicht van processen en aspecten

In het volgende op te vragen overzicht is te zien waar de gebruiker de keuze uit had tijdens de selectiefase.

 [Overzicht te kiezen processen en aspecten](#)

Geselecteerde aspecten

Zijn de geselecteerde aspecten relevant voor deze RI&E?



Selectie

 Het gebouw [Opslag en magazijnen](#)Akkoord [Annuleren](#)

Ontbrekende aspecten

Ontbreken er nog aspecten?

Nee [Annuleren](#)

Via de link "Terug naar overzicht" gaan we naar de beginpagina van de beoordeling.

-KLIK-[Terug naar overzicht](#)

Beoordeling: ✕ **Stap 1: Selectie** | Stap 2: Knelpunten

Hieronder ziet u een overzicht van de aspecten die geselecteerd zijn. Per aspect wordt aangegeven welke vragen gesteld zijn, welke uitgesloten zijn en de vragen waar 'Situatie doet zich niet voor' (SDZNV) op geantwoord is. Op deze manier krijgt u een duidelijk beeld van de RI&E die is uitgevoerd.

Zijn de juiste aspecten in de vragenlijst opgenomen?	Vragen:	Uitgesloten:	SDZNV:	Status:
Vestiging Apeldoorn (Apeldoorn) > Magazijn > Algemeen > Rondgang Magazijn 2011	6	0	0	Akkoord






Zijn er in onderstaande aspecten vragen onbeantwoord gebleven?	Vragen:	Uitgesloten:	SDZNV:	Status:
Rondgang > Het gebouw > Opslag en magazijnen	6	0	0	Geen uitsluitingen

-KLIK-

[Volgende stap >>](#)

De eerste stap van de selectie is afgerond. We hebben de keuze van de selectie gecontroleerd.

Achter ieder te beoordelen onderdeel ziet u de status van het onderdeel. Zo kunt u eenvoudig bijhouden waar een beoordeling plaats moet vinden. Achter het enig geselecteerde aspect ziet u "Geen uitsluitingen" staan. Dit betekent dat er in principe geen beoordeling plaats hoeft te vinden. Om toch even naar de mogelijkheden te kijken klikken we op het aspect.

Rondgang > Het gebouw > Opslag en magazijnen**Gestelde vragen**Wordt de opslag of het magazijn goed onderhouden? [1.3.1] Worden stellingen en kasten volgens de voorschriften ingepakt? [1.3.2] Zijn stellingen en kasten zo geplaatst dat zij niet kunnen omvallen? [1.3.3] Beschikt de vloer over voldoende draagvermogen? [1.3.4] Als er een trap nodig is om verantwoord bij de goederen te kunnen, is deze dan aanwezig? [1.3.5] 

Als er transportmiddelen of hulpmiddelen worden gebruikt voor het laden en lossen van goederen, zijn de gangpaden dan voldoende breed? [1.3.6]

Vragen die tijdens de selectie zijn uitgesloten

Deze optie is niet geselecteerd of niet gebruikt. Er is geen informatie beschikbaar.

Onbeantwoorde vragen, omdat de situatie zich niet voordoet







Deze optie is niet geselecteerd of niet gebruikt. Er is geen informatie beschikbaar.

U ziet de vragen die beantwoord zijn in het grijze kader.

In het tweede kader ziet u de vragen die door in de selectie uitgesloten zijn. Deze vragen zijn dus niet beantwoord.

In het derde kader staan de vragen die beantwoord zijn met situatie doet zich niet voor.

**Rondgang > Het gebouw > Opslag en magazijnen****Gestelde vragen**

- Wordt de opslag of het magazijn goed onderhouden? [1.3.1] 
- Worden stellingen en kasten volgens de voorschriften ingepakt? [1.3.2] 
- Zijn stellingen en kasten zo geplaatst dat zij niet kunnen omvallen? [1.3.3] 
- Beschikt de vloer over voldoende draagvermogen? [1.3.4] 
- Als er een trap nodig is om verantwoord bij de goederen te kunnen, is deze dan aanwezig? [1.3.5] 
- Als er transportmiddelen of hulpmiddelen worden gebruikt voor het laden en lossen van goederen, zijn de gangpaden dan voldoende breed? [1.3.6] 

Vragen die tijdens de selectie zijn uitgesloten

Deze optie is niet geselecteerd of niet gebruikt. Er is geen informatie beschikbaar.


Onbeantwoorde vragen, omdat de situatie zich niet voordoet

Deze optie is niet geselecteerd of niet gebruikt. Er is geen informatie beschikbaar.

Als u zelf de selectie heeft gedaan, hoeft u in feite niet alle vragen individueel te beoordelen. Onderaan vindt u de knop "Alle nog te behandelen vragen Akkoord melden". Met één klik kunt u alle te beoordelen vragen akkoord melden.

Met de knop Volgend aspect en Vorig Aspect snel navigeren tussen de aspecten.



Beoordeling:  **Stap 1: Selectie** | Stap 2: Knelpunten

Hieronder ziet u een overzicht van de aspecten die geselecteerd zijn. Per aspect wordt aangegeven welke vragen gesteld zijn, welke uitgesloten zijn en de vragen waar 'Situatie doet zich niet voor' (SDZNV) op geantwoord is. Op deze manier krijgt u een duidelijk beeld van de RI&E die is uitgevoerd.

Zijn de juiste aspecten in de vragenlijst opgenomen?	Vragen:	Uitgesloten:	SDZNV:	Status:
Vestiging Apeldoorn (Apeldoorn) > Magazijn > Algemeen > Rondgang Magazijn 2011	6	0	0	Akkoord

Zijn er in onderstaande aspecten vragen onbeantwoord gebleven?	Vragen:	Uitgesloten:	SDZNV:	Status:
Rondgang > Het gebouw > Opslag en magazijnen	6	0	0	Geen uitsluitingen

-KLIK-

[Volgende stap >>](#)

Doordat we alle stappen voltooid hebben, is de knop "Volgende stap" beschikbaar.
Klik op "Volgende stap" om de stap 1 van de beoordeling af te ronden.

Beoordeling: ✕ **Stap 1: Selectie** | [Stap 2: Knelpunten](#)

U staat op het punt om de beoordeling van de selectie af te ronden. Indien u een onderdeel heeft afgekeurd, zal dit onderdeel naar de gebruiker gestuurd worden. De gebruiker ontvangt hiervan bericht via e-mail. Indien u alles akkoord heeft gemeld, belandt u in stap 2 van de beoordeling: Knelpunten.

Zijn de juiste aspecten in de vragenlijst opgenomen?

[Vestiging Apeldoorn \(Apeldoorn\)](#) > [Magazijn](#) > [Algemeen](#) > [Rondgang Magazijn 2011](#)

Akkoord

Aspect:

[Rondgang](#) > [Het gebouw](#) > [Opslag en magazijnen](#)

Geen uitsluitingen

KLIK
Stap afronden[Terug naar overzicht](#)

U ziet een overzicht van de beoordeelde onderdelen.

Klik op "Stap afronden".

Indien u een onderdeel afgekeurd had, wordt de RI&E afhankelijk van de beoordeling, teruggestuurd naar de verantwoordelijke. Indien er bijvoorbeeld nog een aspect toegevoegd had moeten worden, wordt uw opmerking getoond bij de Selectie. De verantwoordelijke kan dan het betreffende aspect toevoegen. Vervolgens wordt het aspect beantwoord en worden er indien nodig maatregelen en actiepunten bepaald.

De RI&E belandt dan automatisch weer in de beoordeling. Reeds goedgekeurde onderdelen zijn dan bewaard gebleven.

Beoordeling: ✕ **Stap 1: Selectie** | Stap 2: Knelpunten

U staat op het punt om de beoordeling van de selectie af te ronden. Indien u een onderdeel heeft afgekeurd, zal dit onderdeel naar de gebruiker gestuurd worden. De gebruiker ontvangt hiervan bericht via e-mail. Indien u alles akkoord heeft gemeld, belandt u in stap 2 van de beoordeling: Knelpunten.

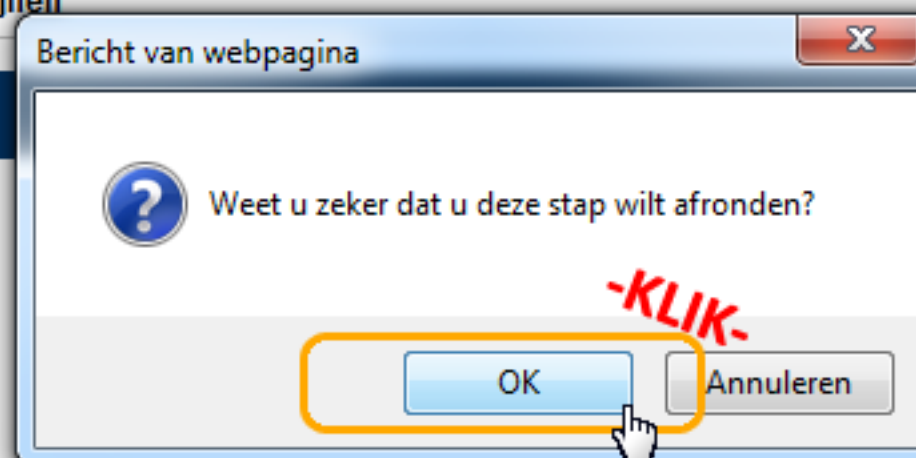
Zijn de juiste aspecten in de vragenlijst opgenomen?

Vestiging Apeldoorn (Apeldoorn) > Magazijn > Algemeen > Rondgang Magazijn 2011


Akkoord

Aspect:

Rondgang > Het gebouw > Opslag en magazijnen

Geen uitsluitingen[Stap afronden](#)[Terug naar overzicht](#)

Klik op "OK".

Beoordeling:  Stap 1: Selectie | **Stap 2: Knelpunten**

Hieronder ziet u een overzicht van de aspecten die behandeld zijn. Wanneer u op een aspect klikt, ziet u alle vragen die in dit aspect naar voren zijn gekomen. Van alle vragen die tot een knelpunt leiden, kunt u de opvolging beoordelen.

Worden de knelpunten uit onderstaande aspecten op de juiste wijze opgevolgd?

[Rondgang > Het gebouw > Opslag en magazijnen](#)

-KLIK-

Vragen:	Knelpunten:	Status:
6	2	Nog te behandelen

U kunt de beoordeling nog niet gereed melden. U moet nog knelpunten beoordelen.

[Volgende stap >>](#)

De tweede (en laatste) stap van de beoordeling is het beoordeling van de opvolgen van de knelpunten. Per aspect wordt het aantal vragen inclusief de daaruit voortkomende knelpunten getoond.

In het enige gekozen aspect zijn zes vragen gesteld waarvan er twee hebben geleid tot een knelpunt.

Klik op het Aspect "Rondgang > Het gebouw > Opslag en magazijnen".

- Home
- Taken
- Sjablonen
- Overzichten
- Actiepunten
- Aggregaties
- Uitvoering
- Afgehandeld

Beoordeling: ✔ Stap 1: Selectie | **Stap 2: Knelpunten**

<< Vorig aspect **Overzicht** Volgend aspect >>

Rondgang > Het gebouw > Opslag en magazijnen

Positief beantwoorde vragen

- Worden stellingen en kasten volgens de voorschriften ingepakt? [1.3.2] Ja
- Beschikt de vloer over voldoende draagvermogen? [1.3.4] Ja
- Als er een trap nodig is om verantwoord bij de goederen te kunnen, is deze dan aanwezig? [1.3.5] Ja
- Als er transportmiddelen of hulpmiddelen worden gebruikt voor het laden en lossen van goederen, zijn de gangpaden dan voldoende breed? [1.3.6] Ja

Knelpunten waar opvolging niet van mogelijk is / Open vragen

Deze optie is niet geselecteerd of niet gebruikt. Er is geen informatie beschikbaar.

Knelpunten zonder opvolging

Deze optie is niet geselecteerd of niet gebruikt. Er is geen informatie beschikbaar.

De beantwoording van de vragen wordt getoond. In het eerste grijze kader staan de positief beantwoorde vragen.

In het tweede grijze kader staan vragen die niet opgevolgt kunnen worden (bepaald door de beheerder) of open vragen.

volgende >>

Knelpunten

Wordt de opslag of het magazijn goed onderhouden? [1.3.1] Nee

Maatregel

Stel een onderhoudsplan op.

Actiepunt	Verantwoordelijke	Prioriteit	Uitgesteld starten per	Doorlooptijd (weken)	Uiterlijk klaar voor	Kosten
Stel een onderhoudsplan op.	Heer H.J. Vossenbelt	Hoog		2		

[Niet akkoord](#)

Zijn stellingen en kasten zo geplaatst dat zij niet kunnen omvallen? [1.3.3] Nee

Rondgang > Het gebouw > Opslag en magazijnen

Positief beantwoorde vragen

Worden stellingen en kasten volgens de voorschriften ingepakt? [1.3.2]	Ja <input type="checkbox"/>
Beschikt de vloer over voldoende draagvermogen? [1.3.4]	Ja <input type="checkbox"/>
Als er een trap nodig is om verantwoord bij de goederen te kunnen, is deze dan aanwezig? [1.3.5]	Ja <input type="checkbox"/>
Als er transportmiddelen of hulpmiddelen worden gebruikt voor het laden en lossen van goederen, zijn de gangpaden dan voldoende breed? [1.3.6]	Ja <input type="checkbox"/>

Knelpunten waar opvolging niet van mogelijk is / Open vragen

Deze optie is niet geselecteerd of niet gebruikt. Er is geen informatie beschikbaar.

Knelpunten zonder opvolging

Deze optie is niet geselecteerd of niet gebruikt. Er is geen informatie beschikbaar.

Knelpunten

Wordt de opslag of het magazijn goed onderhouden? [1.3.1] Nee

Maatregel

Stel een onderhoudsplan op.

Actiepunt	Verantwoordelijke	Prioriteit	Uitgesteld starten per	Doorlooptijd (weken)	Uiterlijk klaar voor	Kosten
Stel een onderhoudsplan op.	Heer H.J. Vossenbelt	Hoog		2		

[Niet akkoord](#)

Zijn stellingen en kasten zo geplaatst dat zij niet kunnen omvallen? [1.3.3] Nee

In het derde kader worden de knelpunten getoond waarbij gekozen is om ze niet op te volgen. Dit is door de invuller van de Maatregelen en actiepunten bepaald.

volgende >>

In het vierde kader staan de vragen die geleid hebben tot een knelpunt en waarvoor een oplossing bepaald is. De oplossing bestaat uit een maatregel (globale oplossingsrichting) en een actiepunt (taak inclusief verantwoordelijke, doorlooptijd en prioriteit).

Per knelpunt kunt u bepalen of de gekozen oplossing de juiste is. Voor het eerste knelpunt zijn we akkoord met de oplossing. Klik op "Akkoord".

Knelpunten

Wordt de opslag of het magazijn goed onderhouden? [1.3.1] Nee 

Maatregel
Stel een onderhoudsplan op.

Actiepunt	Verantwoordelijke	Prioriteit	Uitgesteld starten per	Doorlooptijd (weken)	Uiterlijk klaar voor	Kosten
Stel een onderhoudsplan op.	Heer H.J. Vossenbelt	Hoog		2		

Akkoord [Niet akkoord](#)

Zijn stellingen en kasten zo geplaatst dat zij niet kunnen omvallen? [1.3.3] Nee 

Maatregel
Bevestig de stellages met schoorbanden en verzeker de bovenkant van de stellage aan de muur.

Actiepunt	Verantwoordelijke	Prioriteit	Uitgesteld starten per	Doorlooptijd (weken)	Uiterlijk klaar voor	Kosten
Zorg ervoor dat de stellages bevestigd zijn met schoorbanden.	Heer H.J. Vossenbelt	Hoog		10		
Verzekert de bovenkant van de stellage aan de muur.	Heer H.J. Vossenbelt	Hoog		2		

Akkoord [Niet akkoord](#)

Opmerkingen per aspect

[Opmerking toevoegen](#)

Het kader van het eerste knelpunt kleurt groen.
Met de oplossing van het tweede knelpunt zijn we het niet eens. Klik op "Niet akkoord".

Knelpunten

Wordt de opslag of het magazijn goed onderhouden? [1.3.1] Nee 

Maatregel
Stel een onderhoudsplan op.

Actiepunt	Verantwoordelijke	Prioriteit	Uitgesteld starten per	Doorlooptijd (weken)	Uiterlijk klaar voor	Kosten
Stel een onderhoudsplan op.	Heer H.J. Vossenbelt	Hoog		2		
Akkoord Annuleren						

Zijn stellingen en kasten zo geplaatst dat zij niet kunnen omvallen? [1.3.3] Nee 

Maatregel
Bevestig de stellages met schoorbanden en verzeker de bovenkant van de stelling aan de muur.

Actiepunt	Verantwoordelijke	Prioriteit	Uitgesteld starten per	Doorlooptijd (weken)	Uiterlijk klaar voor	Kosten
Zorg ervoor dat de stellages bevestigd zijn met schoorbanden.	Heer H.J. Vossenbelt	Hoog		10		
Verzekert de bovenkant van de stelling aan de muur.	Heer H.J. Vossenbelt	Hoog		2		
<input type="button" value="Akkoord"/> <input checked="" type="button" value="Niet akkoord"/>						

KLIK-

Opmerkingen per aspect

[Opmerking toevoegen](#)

Rondgang > Het gebouw > C

Knelpunten

Wordt de opslag of het magazijn goe

Maatregel

Stel een onderhoudsplan op.

Actiepunt

Stel een onderhoudsplan op.

Akkoord [Annuleren](#)

U heeft nu een aantal opties.

Knelpunt niet opvolgen

Het knelpunt wordt teruggestuurd naar de Maatregelen en Actiepunten met de opmerking: "Knelpunt niet opvolgen, omdat >>uw reden <<".

Oplossing afwijzen

Het knelpunt wordt teruggestuurd naar de Maatregelen en Actiepunten met de opmerking: "Oplossing afgewezen, omdat >>uw reden <<".

Maatregel(en) en/of actiepunt(en) wijzigen

U krijgt de mogelijkheid om maatregelen en actiepunten toe te voegen, en om de bestaande maatregelen en actiepunten te wijzigen of te verwijderen.

Klik op "Maatregel(en) en/of actiepunt(en) wijzigen".

Zijn stellingen en kasten zo geplaatst dat zij niet kunnen omvallen? [1.3.3]

Nee

Maatregel

Bevestig de stellages met schoorbanden en verzeker de bovenkant van de stellage aan de muur.

Actiepunt	Verantwoordelijke	Prioriteit	Uitgesteld starten per	Doorlooptijd (weken)	Uiterlijk klaar voor	Kosten
Zorg ervoor dat de stellages bevestigd zijn met schoorbanden.	Heer H.J. Vossenbelt	Hoog		10		
Verzekert de bovenkant van de stellage aan de muur.	Heer H.J. Vossenbelt	Hoog		2		

-KLIK-

[Knelpunt niet opvolgen](#) [Oplossing afwijzen](#) [Maatregel\(en\) en/of actiepunt\(en\) wijzigen](#) [Terug](#)

Opmerkingen per aspect

[Opmerking toevoegen](#)

Bij het knelpunt is de mogelijkheid om een maatregel toe te voegen. Bij de maatregel kan een actiepunt toegevoegd worden.

In dit geval gaan we de doorlooptijd van het tweede actiepunt "Verzekeren de bovenkant van de stelling aan de muur" aanpassen.

Klik op het potloodje achter het actiepunt.

Rondgang > Het gebouw > C

Knelpunten


Wordt de opslag of het magazijn goed...

Maatregel
Stel een onderhoudsplan op.

Actiepunt
Stel een onderhoudsplan op.

Akkoord [Annuleren](#)

Zijn stellingen en kasten zo geplaatst dat zij niet kunnen omvallen? [1.3.3]


Nee 

[Maatregel toevoegen](#)

Maatregel

Bevestig de stellages met schoorbanden en verzeker de bovenkant van de stelling aan de muur.

[Actiepunt toevoegen](#)

Volgorde	Actiepunt	Verantwoordelijke	Prioriteit	Uitgesteld starten per	Doorlooptijd (weken)	Uiterlijk klaar voor	Kosten
↑ ↓	Zorg ervoor dat de stellages bevestigd zijn met schoorbanden.	Heer H.J. Vossenbelt	Hoog		10		
↑ ↓	Verzekeren de bovenkant van de stelling aan de muur.	Heer H.J. Vossenbelt	Hoog		2		 KLIK

[Akkoord](#) [Terug](#)

Opmerkingen per aspect

[Opmerking toevoegen](#)

Beoordeling:

<< Vorig aspect

Rondgang

Knelpunten

Wordt de

Maatregel

Stel een

Actie

Stel e

Akkord

Zijn stell

Maatregel

Maatregel

Bevestig

Actie

Volg

↑ ↓

↑ ↓

Akkord


Opmer

Opmerking toevoegen

Actiepunt

Vraag: Zijn stellingen en kasten zo geplaatst dat zij niet kunnen omvallen? [1.3.3]


Beantwoord met: Nee


Helptekst: 


Maatregel: Bevestig de stellages met schoorbanden en verzeker de bovenkant van de stellage aan de muur.


Werkplek: Vestiging Apeldoorn (Apeldoorn) > Magazijn > Algemeen > Rondgang Magazijn 2011

Geavanceerd

Actiepunt: Verzekeren de bovenkant van de stellage aan de muur.  [Maatregel overnemen](#)

Prioriteit: Hoog 

Verantwoordelijke: Vossenbelt, Henk-Jan  [Toevoegen](#)

Doorlooptijd: 2 week(/weken) 

Een pop-up verschijnt.

We passen de doorlooptijd aan.

[volgende >>](#)

Beoordeling:

<< Vorig aspect

Rondgang

Knelpunt

Wordt de

Maatregel

Stel een

Actie

Stel e

Akkoo

Zijn stell

Maatre

Maatreg

Bevestig

Actie

Volgo

↑ ↓

↑ ↓

Akkoo

Opmer

Opmerking toevoegen

Actiepunt

Vraag: Zijn stellingen en kasten zo geplaatst dat zij niet kunnen omvallen? [1.3.3]

Beantwoord met: Nee

Helptekst: ?

Maatregel: Bevestig de stellages met schoorbanden en verzeker de bovenkant van de stellage aan de muur.

Werkplek: Vestiging Apeldoorn (Apeldoorn) > Magazijn > Algemeen > Rondgang Magazijn 2011

Geavanceerd

Actiepunt: Verzekeren de bovenkant van de stellage aan de muur. ? [Maatregel overnemen](#)

Prioriteit: Hoog ? ▼

Verantwoordelijke: Vossenbelt, Henk-Jan ? ▼ [Toevoegen](#)

Doorlooptijd: week(/weken) ? ▼

-KLIK-


Maatregel

De doorlooptijd is aangepast.
Klik op "OK".

Rondgang > Het gebouw > Opslag en magazijnen

Knelpunten

Wordt de opslag of het magazijn goed onderhouden? [1.3.1]

Nee 

Maatregel

Stel een onderhoudsplan op.

Actiepunt **Verantwoordelijke**
Stel een onderhoudsplan op. Heer H.J. Vossen


Akkoord [Annuleren](#)

De doorlooptijd is aangepast.

Klik op "Akkoord".

Kosten

Zijn stellingen en kasten zo geplaatst dat zij niet kunnen vallen?

Nee 

Maatregel

Bevestig de stellages met schoorbanden en verzeker de bovenkant van de stellage aan de muur.

Actiepunt	Verantwoordelijke	Prioriteit	Uitgesteld starten per	Doorlooptijd (weken)	Uiterlijk klaar voor	Kosten
Zorg ervoor dat de stellages bevestigd zijn met schoorbanden.	Heer H.J. Vossenbelt	Hoog		10		
Verzekerd de bovenkant van de stellage aan de muur.	Heer H.J. Vossenbelt	Hoog		5		

AKKOR!
[Akkoord](#) [Terug](#)

Opmerkingen per aspect

[Opmerking toevoegen](#)

Rondgang > Het gebouw > Opslag en magazijnen

Knelpunten

Wordt de opslag of het magazijn goed onderhouden? [1.3.1] Nee 

Maatregel

Stel een onderhoudsplan op.

Actiepunt	Verantwoordelijke	Prioriteit	Uitgesteld starten per	Doorlooptijd (weken)	Uiterlijk klaar voor	Kosten
Stel een onderhoudsplan op.	Heer H.J. Vossenbelt	Hoog		2		

Akkoord [Annuleren](#)

Zijn stellingen en kasten zo geplaatst dat zij niet kunnen omvallen? [1.3.3] Nee 

Maatregel

Bevestig de stellages met schoorbanden en verzeker de bovenkant van de stellage aan de muur.

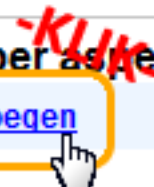
Actiepunt	Verantwoordelijke	Prioriteit	Uitgesteld starten per	Doorlooptijd (weken)	Uiterlijk klaar voor	Kosten
Zorg ervoor dat de stellages bevestigd zijn met schoorbanden.	Heer H.J. Vossenbelt	Hoog		10		
Verzeker de bovenkant van de stellage aan de muur.	Heer H.J. Vossenbelt	Hoog		5		

Akkoord [Annuleren](#)

Opmerkingen per aspect

[Opmerking toevoegen](#)

De laatste mogelijkheid is het toevoegen van een opmerking per aspect. Deze opmerking kan terug worden gevonden op het beoordelingscommentaar.



Beoordeling: ✔ Stap 1: Selectie | **Stap 2: Knelpunten**

<< Vorig aspect | **Overzicht** | Volgend aspect >>

Rondgang > Het gebouw > Opslag en magazijnen
Knelpunten

Wordt de opslag of het magazijn goed onderhouden? [1.3.1] Nee ?

Maatregel
Stel een onderhoudsplan op.

Actiepunt	Verantwoordelijke	Prioriteit	Uitgesteld starten per	Doorlooptijd (weken)	Uiterlijk klaar voor	Kosten
Stel een onderhoudsplan op.	Heer					
Akkoord Annuleren						

Zijn stellingen en kasten zo geplaatst dat... Nee ?

Maatregel
Bevestig de stellages met schoorbanden

Actiepunt	Verantwoordelijke	Prioriteit	Uitgesteld starten per	Doorlooptijd (weken)	Uiterlijk klaar voor	Kosten
Zorg ervoor dat de stellages bevestigd worden met schoorbanden.	Vossenbelt	Hoog		10		
Verzeker de bovenkant van de stellage aan de muur.						
Akkoord Annuleren						

Vul hier uw opmerking in:

De gekozen oplossing zijn geldig voor de komende 3 jaar.

-KLIK-

Opslaan [Annuleren](#)

Een pop-up verschijnt.

Voer de opmerking in die u over dit aspect kwijt wilt. Klik vervolgens op opslaan.

Opmerkingen per aspect
[Opmerking toevoegen](#)

Rondgang > Het gebouw > Opslag en magazijnen
Knelpunten

Wordt de opslag of het magazijn goed onderhouden? [1.3.1] Nee

Maatregel
Stel een onderhoudsplan op.

Actiepunt	Verantwoordelijke	Prioriteit	Uitgesteld starten per	Doorlooptijd (weken)	Uiterlijk klaar voor	Kosten
Stel een onderhoudsplan op.	Heer H.J. Vossenbelt	Hoog		2		
Akkoord Annuleren						

Zijn stellingen en kasten zo geplaatst dat zij niet kunnen omvallen? [1.3.3] Nee


Maatregel
Bevestig de stellages met schoorbanden en verzeker de bovenkant van de stellage aan de muur.

Actiepunt	Verantwoordelijke	Prioriteit	Uitgesteld starten per	Doorlooptijd (weken)	Uiterlijk klaar voor	Kosten
Zorg ervoor dat de stellages bevestigd zijn met schoorbanden. Verzekert de bovenkant van de stellage aan de muur.						
Akkoord Annuleren						

De opmerking is toegevoegd. Klik op "Overzicht" om terug te gaan naar het overzicht.

Opmerkingen per aspect

Opmerking [Bewerken](#) [Annuleren](#)
 Opmerking toegevoegd De gekozen oplossingen zijn geldig voor de komende 3 jaar.

Beoordeling:  Stap 1: Selectie | **Stap 2: Knelpunten**

Hieronder ziet u een overzicht van de aspecten die behandeld zijn. Wanneer u op een aspect klikt, ziet u alle vragen die in dit aspect naar voren zijn gekomen. Van alle vragen die tot een knelpunt leiden, kunt u de opvolging beoordelen.

Worden de knelpunten uit onderstaande aspecten op de juiste wijze opgevolgd?

Rondgang > Het ~~opnieuw~~ > Opslag en magazijnen

Vragen:


6

Knelpunten:

2

Status:


Akkoord

 **KLIK**
Volgende stap >>

De opmerking is toegevoegd. Klik op "Overzicht" om terug te gaan naar het overzicht.

Omdat we (uiteindelijk) beide knelpunten goedgekeurd hebben, is de status van het aspect "Akkoord". Tevens is de knop "Volgende stap" actief.

Klik op "Volgende stap".

Beoordeling:  Stap 1: Selectie | **Stap 2: Knelpunten**

In het onderstaande overzicht staat een overzicht van de beoordeling. Indien er onderdelen *Niet akkoord* zijn, worden deze teruggezet naar de verantwoordelijke. Deze ontvangt hiervan per e-mail een bericht.

Aspect:


Rondgang > Het gebouw > Opslag en magazijnen

Akkoord**Opmerking: De gekozen oplossingen zijn geldig voor de komende 3 jaar.** **KLIK**
[Stap afronden](#) [Terug naar overzicht](#)

Het overzicht van de tweede stap van de beoordeling wordt getoond.

Omdat we bij het aspect een opmerking geplaatst hebben wordt deze ook getoond.

Klik op "Stap Afronden".

Beoordeling:  **Stap 1: Selectie | Stap 2: Knelpunten**

In het onderstaande overzicht staat een overzicht van de beoordeling. Indien er onderdelen *Niet akkoord* zijn, worden deze teruggezet naar de verantwoordelijke. Deze ontvangt hiervan per e-mail een bericht.

Aspect:

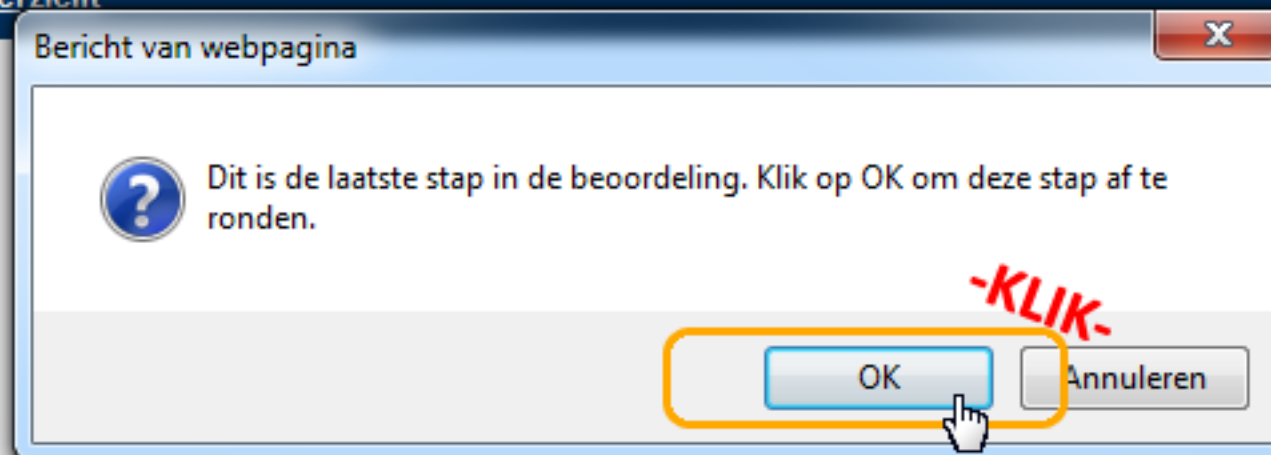
Rondgang > Het gebouw > Opslag en magazijnen

Akkoord


Opmerking: De gekozen oplossingen zijn geldig voor de komende 3 jaar.

[Stap afronden](#)


[Terug naar overzicht](#)



Klik op "OK".

Risico Inventarisatie & Evaluatie (1) 


Werkplek	Selectie	Vragen	Maatregelen	Actiepunten	1e Beoordeling	2e Beoordeling	Vrijgave
Vestiging Apeldoorn (Apeldoorn) > Magazijn > Algemeen > Rondgang Magazijn 2011	✓	✓	✓	✓	✓	✗	Invullen

Enquête (0) 

Er is geen informatie gevonden

Registratie Meldingen Module (0)

Er is geen informatie gevonden

Externe aspecten (0) 

Er is geen informatie gevonden

De beoordeling is helemaal uitgevoerd.

De persoon verantwoordelijke voor de vrijgave kan via het rapport "Overzicht beoordelingscommentaar" nagaan hoe de beoordeling is verlopen.

Tevens kan de coördinator deze rapportage opvragen via het tabblad "Overzichten > Coördinator > RI&E Beheer > Overzicht beoordelingscommentaar".

Nadat de eerste beoordeling is uitgevoerd, kan ook de tweede beoordeling gestart worden. Deze is identiek aan de eerste beoordeling.

Dit is het einde van deze handleiding.

